




TROCKENSAUGER: UNABHÄNGIG UND LEISE

In vielen Bereichen sind es die smarten, cleveren Lösungen, die zählen. Zum Beispiel erheblich reduzierte Lautstärke, einfacher und schneller Kabelwechsel und komplette Zubehörintegration. Damit verfügen Kärcher Trockensauger über genau die Eigenschaften, die professionelle Anwender wie Gebäudereiniger oder Reinigungskräfte in Hotels oder im Einzelhandel sich wünschen.

	Bestell-Nr.	Preis in €*	Behälterinhalt (l)	Luftmenge (l/s)	Vakuum (mbar / kPa)	Schutzklasse	Antistatikrührer	Energieeffizienzklasse ¹⁾	Jährlicher Energieverbrauch ¹⁾ kWh/Jahr	Teppichreinigungs-kategorie	Hartbodenreinigungs-kategorie	Staubemissions-kategorie	Schalleistungspegel dB(A)	Nennleistungsaufnahme W	Seite
Trockensauger															
	T 15/1 ecoefficiency	1.355-246.0	369,00	15	43	230 / 23	II	■	A	23,9	D	C	D	70	750 154
	T 12/1 ecoefficiency	1.355-135.0	285,00	12	43	230 / 23	II	■	A	24,4	D	D	E	71	750 155
	T 10/1 ecoefficiency	1.527-413.0	189,00	10	55	210 / 21	II	■	B	28,1	F	C	E	67	750 155
	T 7/1 ecoefficiency	1.527-145.0	139,00	7	55	210 / 21	II	■	B	28,1	F	C	E	67	750 155
	T 15/1 HEPA + ESB 28	1.355-242.0	525,00	15	61	244 / 24,4	II	■	G	60,9	E	∇	B	76	1180 157
	T 15/1	1.355-200.0	349,00	15	61	244 / 24,4	II	■	E	48,3	E	C	C	73	1150 157
	T 12/1	1.355-100.0	269,00	12	61	244 / 24,4	II	■	E	49,8	E	A	C	77	1150 158
	T 10/1	1.527-150.0	169,00	10	61	244 / 24,4	II	■	E	48,6	E	C	C	75	1100 159
	T 7/1 Classic	1.527-181.0	95,00	7,5	40	230 / 23	II	-	D	40,6	E	C	G	75	1000 161
	BV 5/1	1.394-200.0	489,00	5	61	244 / 24,4	II	■	E	47,8	D	D	B	78	1150 163
Akkugeräte															
	T 9/1 Bp	1.528-100.0	959,00	9	61	244 / 24,4 / 123 / 12,3	II	■	E	46,5	E	C	D	81	1150 162
	BV 5/1 Bp	1.394-211.0	1.310,00	5	61	244 / 24,4 / 123 / 12,3	II	-	E	47,8	D	D	B	78	1150 163
EB-Geräte															
	EB 30/1 Adv Li-Ion	1.545-127.0	335,00	1	-	-	III	-	-	-	-	-	-	-	165
	EB 30/1 Li-Ion	1.545-126.0	179,00	1	-	-	III	-	-	-	-	-	-	-	165
Teppichbürstsauger															
	CV 60/2 RS Bp Pack	1.011-028.0	Auf Anfrage	17	34	117 / 11,7	II	-	-	-	-	-	-	-	167
	CV 66/2	1.012-585.0	3.770,00	35	2 x 52	143 / 14,3	II	-	-	-	-	-	-	-	169
	CV 48/2 Adv	1.057-321.0	535,00	5,5	48	250 / 25	II	-	B	31,5	D	∇	E	80	1050 171
	CV 48/2	1.057-309.0	515,00	5,5	48	250 / 25	II	-	B	31,5	D	∇	E	80	1050 171
	CV 38/2 Adv	1.033-330.0	419,00	5,5	48	250 / 25	II	-	C	37,4	D	∇	E	80	1050 171
	CV 38/2	1.033-312.0	399,00	5,5	48	250 / 25	II	-	C	37,4	D	∇	E	80	1050 171
	CV 30/1	1.023-116.0	329,00	5,5	48	207 / 20,7	II	-	D	42,4	D	∇	F	80	1000 173

■ Im Lieferumfang enthalten.

∇ Mitgelieferte Düse nicht für den Gebrauch auf harten Böden geeignet.

¹⁾ Indikatorischer jährlicher Energieverbrauch (kWh pro Jahr), basierend auf 50 Reinigungsvorgängen.

Der tatsächliche jährliche Energieverbrauch hängt davon ab, wie von dem Gerät Gebrauch gemacht wird.

* Unverbindliche Preisempfehlung zuzügl. MwSt.